

Số: 183 /TB-STNMT

Đồng Nai, ngày 14 tháng 7 năm 2021

THÔNG BÁO

Về việc cung cấp dịch vụ khai thác thông tin đất đai trực tuyến trên ứng dụng DNAILIS

Căn cứ Nghị định số 73/2017/NĐ-CP ngày 14/6/2017 của Chính phủ về thu thập, quản lý, khai thác và sử dụng thông tin, dữ liệu tài nguyên và môi trường;

Căn cứ Quyết định số 44/2019/QĐ-UBND ngày 20/12/2019 của UBND tỉnh Đồng Nai ban hành Quy chế thu thập, quản lý, khai thác và sử dụng thông tin, dữ liệu tài nguyên và môi trường trên địa bàn tỉnh Đồng Nai;

Thực hiện văn bản số 6461/UBND-KTN ngày 10/6/2021 của UBND tỉnh Đồng Nai về việc thu phí khai thác thông tin chi tiết đất đai trực tuyến và mở lại phần mềm DNAILIS.

Sở Tài nguyên và Môi trường xin thông báo về việc cung cấp dịch vụ khai thác thông tin đất đai trực tuyến trên ứng dụng DNAILIS cụ thể như sau:

1. Thời gian bắt đầu thực hiện thu tiền khai thác thông tin đất đai trực tuyến từ **0 giờ ngày 15 tháng 7 năm 2021**.

2. Giá khai thác thông tin đất đai trực tuyến được áp dụng theo Quyết định số 45/2018/QĐ-UBND ngày 01/11/2018 của UBND tỉnh Đồng Nai ban hành đơn giá khai thác dữ liệu trực tuyến trong lĩnh vực tài nguyên và môi trường trên địa bàn tỉnh Đồng Nai.

3. Sở Tài nguyên và Môi trường giao cho Trung tâm Công nghệ thông tin là đơn vị trực thuộc Sở làm đầu mối để quản lý, hướng dẫn và cung cấp dịch vụ khai thác thông tin đất đai trực tuyến.

Sở Tài nguyên và Môi trường xin thông báo đến các tổ chức, cá nhân có nhu cầu khai thác thông tin đất đai trực tuyến trên địa bàn tỉnh Đồng Nai biết để sử dụng./.

(Đính kèm Hướng dẫn đăng ký tài khoản sử dụng DNAILIS)

Nơi nhận:

- UBND tỉnh (b/c);
- Các sở, ban ngành;
- UBND cấp huyện;
- Trung tâm HCC tỉnh;
- Bộ phận Một cửa;
- Giám đốc, các PGĐ Sở;
- Các phòng, đơn vị thuộc Sở;
- Lưu: VT, TTCNTT (40b).

E:\Ngan\DNAILIS\TB\thuphi




Nguyễn Ngọc Thường

HƯỚNG DẪN ĐĂNG KÝ TÀI KHOẢN TRA CỨU THÔNG TIN TRÊN ỨNG DỤNG DNAILIS



1. Trên hệ điều hành IOS của Iphone, Ipad

- **Bước 1:** Chuyển về màn hình đăng nhập như hình bên.


Sau đó chọn vào  để chuyển đến trang đăng ký thành viên.

- **Bước 2:** Từ màn hình đăng ký thành viên bên dưới nhập đầy đủ các thông tin theo yêu cầu.

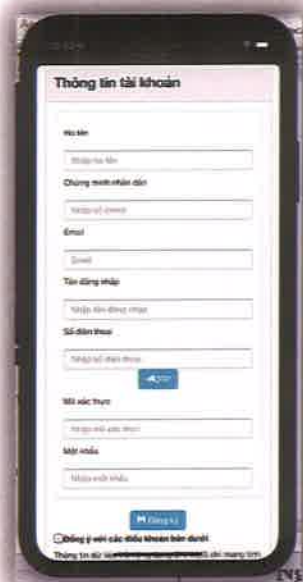
+ Chọn “Đồng ý với các điều khoản bên

dưới” nếu người sử dụng đã đọc và chấp nhận các điều khoản quy định của ứng dụng DNAILIS.

+ Nhập đúng số điện thoại đang sử

dụng và chọn lệnh  để hệ thống gửi mã xác thực OTP qua tin nhắn SMS của số điện thoại vừa đăng ký. Khi nhận được tin nhắn SMS có mã OTP gồm 6 ký tự, hãy nhập mã này vào ô “**Nhập mã xác thực**”

+ Cuối cùng chọn lệnh  để hoàn thành việc đăng ký tài khoản



Lưu ý:

+ Số điện thoại đăng ký phải chính xác để hệ thống xác thực OTP, mỗi số điện thoại chỉ đăng ký 01 tài khoản.

+ Tên đăng nhập: cần đặt dễ nhớ, hạn chế từ 6 đến 20 ký tự, không sử dụng các ký tự đặt biệt, tên tài khoản là duy nhất nên tránh đặt tên tài khoản trùng với người khác.

+ Mật khẩu: không sử dụng các mật khẩu dễ nhớ (123456, abc..., qwe), nên kết hợp ký tự chữ hoa, thường, chữ số và các ký tự đặt biệt để bảo mật tài khoản sử dụng của mình.

- Bước 3: Nạp tiền vào tài khoản

Sau khi đăng ký thành công, hệ thống sẽ cung cấp mã số thành viên, hãy nhớ mã này để thực hiện việc nạp tiền vào tài khoản.

Người dùng chọn hình thức nạp tiền vào tài khoản sau:

*** Nạp tiền bằng hình thức chuyển khoản qua tài khoản ngân hàng**

Tài khoản thụ hưởng:

+ Số Tài khoản: 0121 000 886977

+ Chủ tài khoản: Trung tâm Công nghệ thông tin

+ Tên ngân hàng: Ngân hàng Vietcombank CN Đồng Nai

+ Nội dung chuyển khoản: <tên đăng nhập+mã số thành viên>

Sau khi chuyển khoản thành công, chậm nhất 30 phút tài khoản của quý khách sẽ được kích hoạt.

*** Nạp tiền qua ví điện tử Momo**

Sử dụng chức năng quét mã QR Code trên ví điện tử Momo để quét mã thanh toán được hiển thị trên màn hình thông tin tài khoản, hoặc sau khi đăng ký thành viên thành công của ứng dụng DNAILIS.

2. Trên hệ điều hành Android thực hiện tương tự